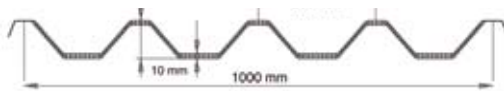


## ► POLICARBONATO CORRUGADO

### ● GRECATEC



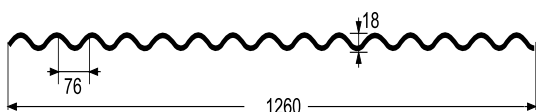
Medida plancha mm.	Color
6200 x 1100 x 10	Incoloro
	Blanco

### ● GRAN ONDA 177/51 CELULAR



Medida plancha mm.	Color
5000 x 1097 x 6	Incoloro
	Blanco

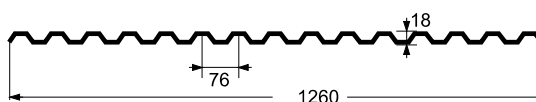
### ● SINUS 76/18



Medida plancha mm.	Color
6000 x 1260 x 0,8	Incoloro
	Blanco
	Bronce (FS)

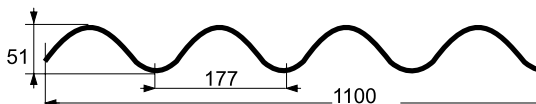
◆ \* FS= Hasta fin de stock.

### ● GRECA 76/18



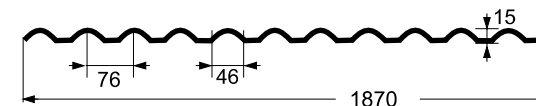
Medida plancha mm.	Color
6000 x 1260 x 0,8	Incoloro
	Blanco

### ● SINUS 177/51



Medida plancha mm.	Color
5000 x 1100 x 1	Incoloro
	Blanco

### ● OMEGA 76/15



Medida plancha mm.	Color
8700 x 1870 x 0,8	Incoloro

◆ Con tratamiento **Dripgard antigoteo**.

◆ Bajo consulta en planchas de 6000 x 1260 mm

### ● KIT DE MONTAJE PARA GRECATEC

### ● KIT DE MONTAJE SINUS Y GRECA

	Apoya greca PE expandido
	Pieza de refuerzo 80mm acero inox. para apoyo del ala del panel
	Tornillo autotaladrante con arandela de estanqueidad 6,3x120 mm

	Descripción
	Accesorios de montaje para Sinus 76/18
	Accesorios de montaje para Sinus 177/51
	Accesorios de montaje para Greca 76/18